

**FORMULAIRE DE DEMANDE DE CERTIFICAT  
COUPE D'ARBRE**

**Procédure**

- 1) Compléter le formulaire
- 2) Réunir les documents requis en lien avec la demande
- 3) Déposer votre demande au Service de l'urbanisme à l'hôtel de ville ou par courriel à : [permis@lachute.ca](mailto:permis@lachute.ca)
- 4) Acquitter les frais d'étude de la demande de permis (lorsque requis)

**EMPLACEMENT DES TRAVAUX**

Adresse(s)	N° de lot
Usage actuel : <input type="checkbox"/> Résidentiel <input type="checkbox"/> Commercial <input type="checkbox"/> Mixte (habitation et commercial) <input type="checkbox"/> Autres : _____	
Terrain riverain à un lac, cours d'eau ou milieu humide <input type="checkbox"/> OUI <input type="checkbox"/> NON	

**IDENTIFICATION DU DEMANDEUR**

Nom et prénom du demandeur	
Adresse postale	Code postal
Ville	
N° Cellulaire	N° Téléphone autre
Courriel @	
Le demandeur est le propriétaire* : <input type="checkbox"/> OUI <input type="checkbox"/> NON	*Si non : JOINDRE UNE PROCURATION

**DESCRIPTION DES TRAVAUX**

Motifs de l'abattage	<input type="checkbox"/> Arbre mort ou atteint d'une maladie incurable <input type="checkbox"/> Arbre dangereux pour la sécurité des personnes <input type="checkbox"/> Arbre causant des dommages à la propriété publique ou privée <input type="checkbox"/> Arbre nuisible à la croissance et au bien-être des arbres voisins (coupe d'éclaircie) <input type="checkbox"/> Construction ou aménagement d'un ouvrage conforme aux règlements d'urbanisme <input type="checkbox"/> Autres : _____	
Nombre d'arbres à abattre		
Remplacement des arbres abattus	<input type="checkbox"/> Oui <input type="checkbox"/> Non <input type="checkbox"/> Si oui, combien d'arbres replantés? _____ <input type="checkbox"/> Emplacement des arbres replantés : _____	
Date de début des travaux jour / mois / année	Date de fin des travaux jour / mois / année	Coût estimé

EXÉCUTANT DES TRAVAUX	
<input type="checkbox"/> Entrepreneur (si coché, remplir la section ci-dessous)	<input type="checkbox"/> Auto-construction
Nom de l'entreprise	N° Téléphone de l'entreprise
Adresse de l'entreprise	
Courriel @ de l'entreprise	N° de licence RBQ

CONTENU DE LA DEMANDE
<input type="checkbox"/> <b>Un croquis du terrain</b> montrant l'emplacement approximatif de l'arbre ou des arbres à abattre. Si l'espace ci-bas ne suffit pas, vous pouvez faire le croquis sur une copie du certificat de localisation de la propriété.
<input type="checkbox"/> <b>Identification de l'arbre sur les lieux</b> , à l'aide d'une corde jaune ou d'un ruban de couleur, de manière à ce que l'inspecteur puisse le localiser facilement lors de sa visite pré-émission du certificat d'autorisation;
<input type="checkbox"/> Des photographies récentes des arbres, prises depuis moins de trente (30) jours précédant la demande.

FRAIS D'ÉTUDE DE LA DEMANDE	
Abattage d'un arbre	0 \$
Abattage d'un arbre sur la propriété publique	Selon le diamètre de l'arbre
<b>Les frais d'étude de la demande sont payables au dépôt de la demande et sont non remboursables.</b>	

### IMPORTANT

Veuillez prendre note qu'une demande incomplète peut retarder l'émission du permis. L'inspecteur traitera la demande uniquement lorsque celle-ci sera complète et que tous les documents exigés auront été fournis. L'inspecteur au dossier se réserve le droit d'exiger tout autre document, devis, rapport ou plan lui permettant de s'assurer de la conformité de la demande.

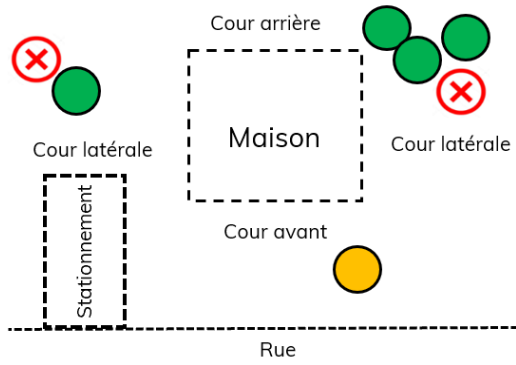
### DÉLAI DE TRAITEMENT

Il faut prévoir un délai maximal de trente (30) jours suivant la date de dépôt de votre demande pour l'obtention du permis. Toutefois, si le projet est assujéti à l'approbation d'un plan d'implantation et d'intégration architecturale (PIIA), il faut prévoir un délai supplémentaire d'environ deux (2) mois.





SIGNATURE DU DEMANDEUR	
<p>Le soussigné déclare que les renseignements précédents sont exacts et complets et s'engage à déposer tous les documents requis pour l'analyse de la présente demande. Le soussigné déclare également avoir pris connaissance de la procédure et de la réglementation municipale applicable et présentement en vigueur.</p> <p>Enfin, le soussigné comprend que <u>le présent formulaire ne constitue en aucun temps un permis ou un certificat d'autorisation permettant l'exécution de travaux.</u></p>	
Signature du demandeur	Date jour / mois / année

# CROQUIS DU TERRAIN

## Exemple à suivre



## Légende

-  Bâtiments
-  Arbre à abattre
-  Arbre existant
-  Nouvel arbre à planter

## Votre croquis